Cochlear™ Wireless Phone Clip (Telefon Klipsi)

CP900 Serisi kullanıcıları için hızlı kılavuz

Telefon klipsinizin özellikleri

- Doğrudan CP900 Serisi Ses İşlemcinize ellerinizi kullanmadan arama yapmanın keyfini çıkarın.
- Bluetooth® özellikli navigasyon sisteminizi işitin.
- Bluetooth özellikli bir cihazdan müzik akışı gerçekleştirin.

Telefon Klipsi giysilere kolayca takılabilir. Telefonunuz metrelerce uzakta olsa bile entegre mikrofon sesinizi alır ve iletir.

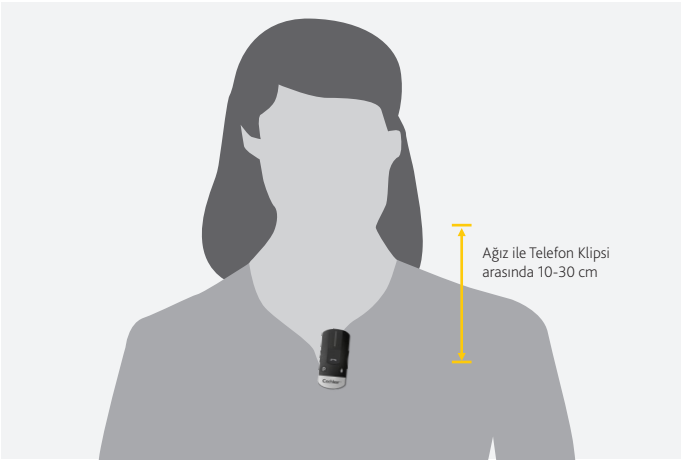

Ürüne genel bakış

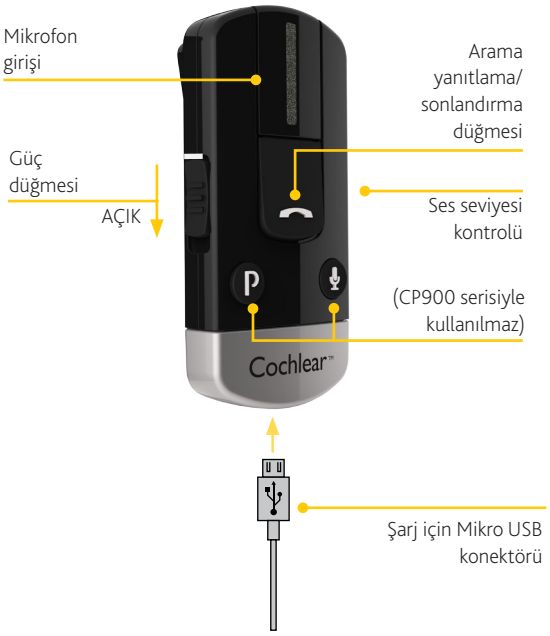

Başlangıç

Pili şarj etme

Verilen mikro USB şarj kablosunun bir ucunu Telefon Klipsine, diğer ucunu bir bilgisayara veya sağlanan adaptörü kullanarak bir elektrik prizine takın.

Telefon Klipsinin en üstündeki kırmızı LED gösterge yeşile dönüp 2 saniyede bir kırmızı yanıp sönerse şarj tamamlanmış demektir.

Telefon Klipsinizi kullanmadan önce gösterge ışığı tamamen şarj olduğunu gösterse bile en az 3 saat şarj olmasını beklemelisiniz. Pilin fazla şarj olması mümkün değildir.

Not: *Telefon Klipsi tam şarjla 6 saat konuşma süresi veya 80 saat bekleme süresi sağlar.*

CP900 Serisi Ses İşlemcinizle eşleştirme

A CP900 Serisi Ses İşlemcinizi kapatın.

Ses İşlemcisini kulağınızdan çıkarın.

Alt tuşa basın ve iki saniye süreyle basılı tutun.

B Telefon Klipsinizi açın ve gümüş başlığı çıkarın.

C Kalem veya benzer bir nesnenin ucuyla Telefon Klipsi üzerindeki beyaz eşleştirme düğmesine basın.

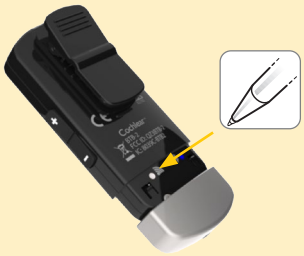

D LED iki saniyede bir sarı renkte yanacak ve Telefon Klipsi 20 saniye boyunca eşleştirme modunda olacaktır.

E Eşleştirme modu etkin durumdayken ses işlemcinizi açın.

Alt tuşa basın.

Eşleştirmenin başarılı olduğunu belirten bir mavi gösterge ışığı yanıp söner.

Telefon Klipsi Hızlı Kılavuzu

Cep telefonunuzla eşleştirme

A Telefon Klipsinizi açın ve gümüş başlığı çıkarın.

B Cep telefonunuzun Bluetooth özelliğinin açık olduğundan emin olun. Talimatlar için cep telefonunuzun kullanıcı kılavuzuna bakın.

Eşleştirme modunu 2 dakika süreyle etkinleştirmek için Telefon Klipsi üzerindeki mavi Bluetooth eşleştirme düğmesine bir kez basın.

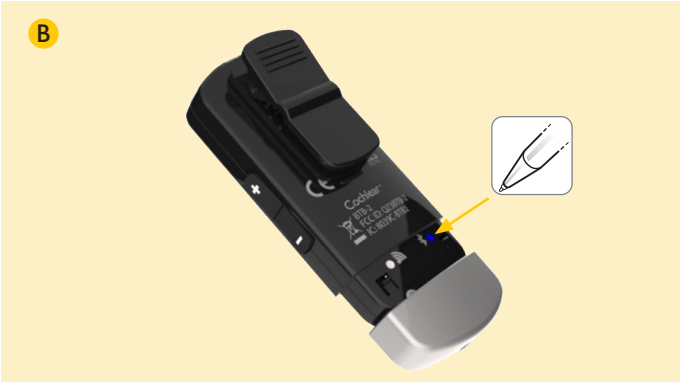

C Eşleştirme modu süresince LED mavi renkte yanacaktır.

D Cep telefonunuzda yeni Bluetooth cihazlarını arayın ve listeden "Telefon İşitme Cihazı" öğesini seçin.

E Cep telefonunuz şifre isterse "0000" (dört tane sıfır) girin.

F Telefon Klipsiniz artık cep telefonunuzla eşleştirilmiş olmalıdır. Cep telefonunuz hangi Bluetooth hizmetini etkinleştirmek istediğinizi sorarsa "Kulaklık" öğesini seçin.

Telefon Klipsi üzerindeki gösterge ışıkları (LED)

Telefon Klipsinizin en üstündeki LED, çok amaçlı bir kullanıcı arabirimi işlevi görerek cihazın durumu hakkında bilgi sağlar.

Yanıp sönme durumu	Anlamı
	Normal çalışma (yeşil)
	Pil zayıf (sarı)
	Şarj ediliyor (kırmızı)
	Tamamen şarj olmuş – hala şarj cihazına bağlı (kırmızı/yeşil)
	Ses işlemcisi ile eşleştirme için hazır (sarı)
	Bluetooth cihazı ile eşleştirme için hazır (mavi)
	Bluetooth araması etkin (mavi)

Cep telefonunuzla bağlama

Telefon Klipsi ile telefon araması kabul etmek veya yapmak için cep telefonunuzda Bluetooth® özelliğinin etkinleştirilmesi gerekir. Eşleştirme başarıyla yapıldıktan sonra telefonunuz Telefon Klipsi ile bağlantı kurmak istediğinizi onaylamanızı isteyebilir.

Manuel olarak bağlanmanız gerekirse telefonunuzun Bluetooth® menüsünde "Eşleştirilmiş Cihazlar" listesini bulun. Bu listede "Telefon İşitme Cihazı" seçeneğini vurgulayın ve "Bağlan" öğesini seçin.

Artık Telefon Klipsinizi kullanmaya hazırsınız.

Bazı telefonlarda "Otomatik Yeniden Bağlantı" özelliğini de etkinleştirebilirsiniz. Bunun nasıl yapılacağı konusunda talimatlar için cep telefonunuzun kullanıcı kılavuzuna bakın.

İpucu! *Çoğu durumda, cep telefonunuzun ekranında görüntülenen bir kulaklık sembolü bağlantıyı başarıyla gerçekleştirdiğinizi onaylayacaktır.*

Telefon Klipsi Hızlı Kılavuzu

Telefon Klipsini kullanma

Arama yanıtlama/sonlandırma düğmesi ile aramaları yönetme

- **Gelen aramalar:**
  Aramayı yanıtlamak için bir kez basın.
  Aramayı reddetmek için iki kez basın.
- **Arama sırasında:**
  Telefonda başlattığınız bir aramayı Telefon Klipsine aktarmak için bir kez basın.
  Aramayı beklemeye almak için basın ve 2 saniye basılı tutun.
- **Arama yapmak için:**
  En son numarayı yeniden çevirmek için iki kez basın.
  Sesle numara çevirme özelliğini etkinleştirmek için basın ve 2 saniye basılı tutun.

Telefonunuzdan müzik akışı gerçekleştirme

Telefon Klipsini cep telefonunuzdan veya bilgisayarınızdan müzik akışı gerçekleştirmek için kullanabilirsiniz.

- Cihazı Bluetooth ile Telefon Klipsine bağlayın.
- Cihazda müzik çalmaya başlayın.
- Cihazdan ses akışını işitirsiniz.
- Ses akışını durdurmak için cihazda çalan müziği durdurun.

İpucu! *Ses seviyesini değiştirmek için Telefon Klipsi üzerindeki ses seviyesi kontrollerini kullanın.*

Destek

Telefon Klipsi hakkında ayrıntılı bilgi için lütfen Telefon Klipsinizle birlikte verilen Kullanıcı Kılavuzuna ve Kablosuz Aksesuar Kullanıcı Kılavuzuna bakın.

Cochlear CP900 Serisi Ses İşlemcisi hakkında ayrıntılı bilgi için lütfen cihazın Kullanıcı Kılavuzuna bakın.

Daha fazla yardım ve videolar için Cochlear web sitesini ziyaret edin: **www.cochlear.com**

Cochlear Wireless Accessories:
Cochlear Bone Anchored Solutions AB Konstruktionsvägen 14, SE - 435 33 Mölnlycke, Sweden
Tel: +46 31 335 1461 Fax: +46 31 335 1460
Nucleus 6 System:
Cochlear Ltd (ABN 96 002 618 073) 1 University Avenue, Macquarie University, NSW 2109, Australia
Tel: +61 2 9428 6555 Fax: +61 2 9428 6352
Cochlear Ltd (ABN 96 002 618 073) 14 Mars Road, Lane Cove, NSW 2066, Australia
Tel: +61 2 9428 6555 Fax: +61 2 9428 6352
Regional Offices:
Cochlear Americas 13059 E Peakview Avenue, Centennial, CO 80111, USA
Tel: +1 303 790 9010 Fax: +1 303 792 9025
EC REP **Cochlear Deutschland GmbH & Co. KG** Karl-Wiechert-Allee 76A, 30625 Hannover, Germany
Tel: +49 511 542 770 Fax: +49 511 542 7770
株式会社日本コクレア（**Nihon Cochlear Co Ltd**）〒113-0033 東京都文京区本郷2-3-7 お茶の水元町ビル
Tel: +81 3 3817 0241 Fax: +81 3 3817 0245

www.cochlear.com

ACE, Advance Off-Stylet, AOS, AutoNRT, Autosensitivity, Beam, Button, Carina, Clinicnet, Cochlear, コクレア, Codacs, Contour, Contour Advance, Custom Sound, ESPrit, Freedom, Hear now. And always, Hybrid, inHear, Invisible Hearing, MET, MP3000, myCochlear, NRT, Nucleus, Çince karakterlerle Nucleus yazısı, Off-Stylet, SmartSound, Softip, SPrint, elips şeklindeki logo ve Whisper, Cochlear Limited şirketinin ticari markaları veya tescilli ticari markalarıdır. Ardium, Baha, Baha Divino, Baha Intenso, Baha PureSound, Baha SoftWear, DermaLock, Vistafix ve WindShield Cochlear Bone Anchored Solutions AB şirketinin ticari markaları veya tescilli ticari markalarıdır. Bluetooth, Bluetooth SIG şirketinin tescilli ticari markasıdır.
© Cochlear Limited 2015

544214 ISS2
Turkish translation of 532744 ISS4 MAR15