


# エスプリ3G： 一聞こえに異常があったら— こんな時どうしますか？

電池を全て新しいものに**交換し、**

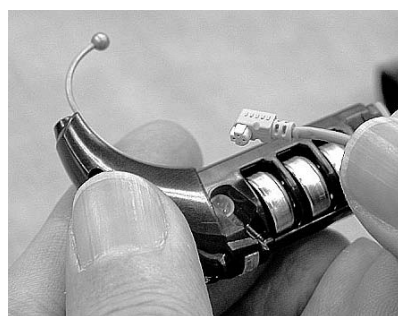


コイルチェッカの**赤ランプが点灯？**



電池電圧の低下です。  
**新しい電池3個のシールをはがし5分間空気にさらした後、再度交換して**みてください。  
交換後OK？


**ケーブル付き送信コイルを**  
交換後OK？



ジョイントに**ラペル**  
**マイク**を取り付ける



**ラペルマイクが**  
使用可能？



**正常に音が**  
**聞こえる**  
場合

正常に音が  
聞こえない  
場合

健聴者が内蔵マイクの  
チェックができます

ジョイントに**モニタ**  
**イヤホン**を取り付ける



**モニタイヤホンが**  
使用可能？



正常に音が  
聞こえない  
場合

**正常に音が聞こえる場合**  
問題ありません。

プロセッサの内蔵  
マイクの故障です。

**それでも異常があるときは、スピーチプロセッサ本体の故障の**  
可能性があります。病院の先生に連絡してください。